

See discussions, stats, and author profiles for this publication at: <https://www.researchgate.net/publication/331822421>

# ANALYSIS OF THE USE OF CELLULAR OPERATORS USING THE ANALYTIC HIERARCHY PROCESS METHOD

Article in *Journal of Information Systems and Informatics* · March 2019

DOI: 10.33557/journalisi.v1i1.5

---

CITATIONS

0

---

READS

18

2 authors:



**Ari Muzakir**

Universitas Bina Darma

39 PUBLICATIONS 48 CITATIONS

[SEE PROFILE](#)



**Usman Ependi**

Universitas Bina Darma

21 PUBLICATIONS 88 CITATIONS

[SEE PROFILE](#)

Some of the authors of this publication are also working on these related projects:



ICT Model for Smart City [View project](#)



University Sistem Single Sign On [View project](#)



## Analysis of the Use of Cellular Operators Using the Analytic Hierarchy Process Method

### Analisis Penggunaan Operator Seluler Menggunakan Metode Analytic Hierarchy Process

Ari Muzakir<sup>1</sup>, Usman Ependi<sup>2</sup>

<sup>1,2</sup>Informatics Department, Universitas Bina Darma, Palembang, Indonesia  
Email: arimuzakir@binadarma.ac.id<sup>1</sup>, u.ependi@binadarma.ac.id<sup>2</sup>

#### Abstract

The development of technology in the telecommunications sector is now easier to be enjoyed by the community. Almost all regions have been able to enjoy the ease of access to information through telecommunications networks. Telecommunications service providers certainly have competed in such a way as to be able to hold users to remain loyal to the provider used. From several surveys conducted, there are still many users who cannot be loyal to use the services of these providers. The increasing number of communication network providers makes users more choices. Various ways are carried out by communication network providers to maintain their users such as giving bonuses, providing cheap rates, increasing services to the regions. In this study will focus on the level of customer satisfaction with cellular operators with a variety of criteria that have been prepared which will be a consideration for users in using these cellular operators. This research will use the AHP method (Analytic Hierarchy Process) to find out which cellular operators are the most superior based on the judgment of the user with various criteria each. So that in the end it will be known which cellular operators will be selected and purchased by consumers according to their respective needs. The results of this study show that based on the bonus, IM3 is the best with a weight of 0.21712. Then based on the price rate, a tri card with a weight of 0.16565. Furthermore, the service criteria show a better Sympathy card with a weight of 0.21311.

**Keywords:** Analytic Hierarchy Process, telecommunications service providers, customer satisfaction, cellular operators

## 1. PENDAHULUAN

Perkembangan informasi dan telekomunikasi yang begitu cepat seperti saat ini menuntut setiap orang harus memiliki sebuah alat bantu dalam berkomunikasi baik itu jarak jauh maupun jarak pendek. Alat bantu yang kita kenal dengan *handphone* atau gawai tersebut tidak hanya berfungsi untuk berkomunikasi saja



tetapi juga memiliki fungsi yang lain seperti untuk berselancar di dunia maya, media sosial, menonton film dan video, mendengarkan musik, bermain game, transaksi jual beli / *e-commerce*, bahkan kegiatan - kegiatan yang pada beberapa tahun yang lalu harus dilakukan dengan cara yang manual atau konvensional saat ini juga bisa dengan mudah diatasi dengan penggunaan *handphone* atau gawai seperti memesan kendaraan dan memesan makanan tanpa harus susah payah dengan melakukan kegiatan fisik [1][2]. Dengan berbagi kegunaan dan fungsinya tersebut, sebuah *handphone* atau gawai tentunya dituntut memiliki teknologi yang tinggi dan mumpuni untuk mendukung segala macam kebutuhan pemakainya. Namun lebih dari itu, hal utama yang harus diperhatikan adalah kualitas dari operator seluler yang digunakan agar semakin memperkaya kegunaan dan meningkatkan kapabilitas dari *handphone* itu sendiri [3].

Pada penelitian ini akan fokus mengenai tingkat kepuasan pelanggan terhadap operator seluler dengan berbagai macam kriteria yang telah dipersiapkan yang akan menjadi bahan pertimbangan bagi user dalam menggunakan operator seluler tersebut. Penelitian ini akan menggunakan metode AHP (*Analytic Hierarchy Process*) untuk mengetahui operator seluler mana yang paling unggul berdasarkan judgment dari user dengan berbagai kriterianya masing - masing. Metode AHP digunakan sebagai model pendukung keputusan dengan menguraikan permasalahan yang multi faktor atau multi kriteria yang dapat dikatakan kompleks menjadi suatu hirarki. Hirarki didefinisikan sebagai suatu representasi dari sebuah permasalahan yang kompleks menjadi suatu struktur multi-level [4][5]. Sehingga pada akhirnya akan diketahui operator seluler mana yang akan dipilih dan dibeli oleh konsumen sesuai dengan kebutuhan mereka masing-masing. Adapun operator seluler yang dipilih dalam penelitian ini adalah operator yang mayoritas digunakan oleh konsumen di Indonesia seperti Telkomsel (Simpati, AS), XL, Indosat Ooredoo, Axis, 3, serta Smartfren. Untuk pengelompokan kriteria berdasarkan identifikasi kebutuhan konsumen seperti faktor harga, kualitas sinyal, bonus, serta layanan yang diperoleh konsumen.

## 2. METODOLOGI

Pada penelitian ini menggunakan metode penelitian deskriptif. Metode ini dipilih karena kemudahan dalam proses menjelaskan suatu kejadian yang sedang terjadi [6]. Kemudian itu, model penelitian deskriptif ini merupakan suatu penelitian yang bertujuan untuk memberikan atau menjabarkan suatu keadaan atau fenomena yang terjadi saat ini dengan menggunakan prosedur ilmiah untuk menjawab masalah secara aktual [7][6].

## 2.1. Metode Pengumpulan Data

Dalam melakukan pengumpulan data menggunakan beberapa tahapan antara lain:

1. Studi Pustaka yang merupakan metode pengumpulan data melalui referensi ilmiah seperti buku, jurnal, dan informasi *online* lainnya.
2. Wawancara. Cara ini dilakukan dengan mencari informasi terkait dengan pengguna operator telekomunikasi yang ada.
3. Kuisisioner. Pengumpulan data ini bertujuan untuk mengkoleksi informasi dari pengguna secara langsung melalui pengisian lembar kuisisioner yang diberikan kepada para responden [8].

## 2.2. Pola Pikir

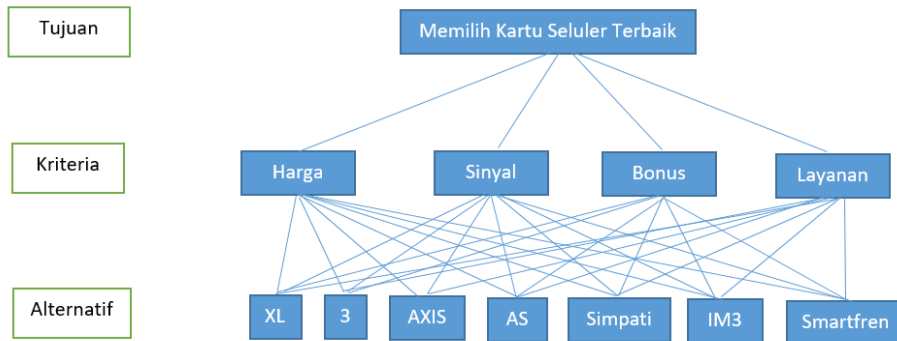
Dalam melakukan penelitian ini menggunakan beberapa tahapan seperti pada Gambar 1 berikut. Dengan dilakukannya proses *mapping* ini diharapkan proses penyelesaian alur penelitian ini lebih tersistematis.



Gambar 1. Flowchart yang diterapkan dalam penelitian

Langkah yang dilakukan dalam pengambilan keputusan mengenai operator seluler yang terbaik yaitu dengan menentukan variabel-variabel kriteria, subkriteria serta alternatif yang akan digunakan. Adapun kriteria yang digunakan yaitu kriteria bonus, kriteria harga, kriteria layanan, dan kriteria kualitas sinyal.

Selanjutnya untuk alternatif yang diberikan yaitu operator seluler yang mayoritas digunakan oleh konsumen di Indonesia seperti Telkomsel (Simpati dan AS), XL Axiata, Indosat Ooredoo (IM3), 3, Axis, dan Smartfren. Hasil dari analisis tersebut dapat dilihat pada Gambar 2 berikut ini.



**Gambar 2.** Penentuan Kriteria dan Alternatif

a) Kriteria

1. Kriteria Bonus: hadiah yang diberikan sebagai bentuk atau strategi promosi seperti:
  - a. Promo internet murah.
  - b. Promo sms, dan
  - c. Promo bicara.
2. Kriteria Harga: nilai pertukaran atas manfaat produk seperti:
  - a. SMS.
  - b. Telepon, dan
  - c. Paket data internet.
3. Kriteria layanan: manfaat lain yang ditawarkan pihak operator untuk memudahkan pelanggan seperti:
  - a. Call center.
  - b. Customer service.
4. Kriteria Kualitas Sinyal: ini merupakan hal yang sangat penting bagi konsumen karena kemampuan sinyal kuat menjadi dasar pemilihan masyarakat. Adapun kriteria kualitas sinyal ini meliputi:
  - a. Sinyal kuat.
  - b. Kualitas sinyal, serta
  - c. Jaringan yang terluas.

b) Alternatif

Dalam pemilihan alternatif ini mengacu pada berbagai fitur dan layanan yang disediakan operator. Berbagai strategi pemasaran yang dilakukan operator melalui produk unggulan mereka seperti promo-promo yang menarik konsumen ditambah lagi kualitas sinyal yang sudah merata di seluruh daerah, promo murah SMS maupun telepon

yang ditawarkan ditambah promo-promo menarik untuk kalangan remaja. Dari kriteria yang telah disebutkan sebelumnya didapatkan beberapa alternatif-alternatif yang biasa digunakan masyarakat antara lain:

1. Kartu Simpati
2. Kartu AS
3. Kartu XL
4. Kartu IM3
5. Kartu 3
6. Kartu Axis
7. Kartu Smartfren

### 2.3. Analisis AHP

Langkah-langkah dalam melakukan analisis data yaitu [9][10]:

1. Mengidentifikasi, yaitu mengidentifikasi permasalahan dan menentukan solusi yang diinginkan. Identifikasi dilakukan dengan mempelajari dan berdiskusi dengan pakar yang paham mengenai permasalahan.
2. Penyusunan hirarki, diawali dengan tujuan umum dan dilanjutkan dengan kriteria dan sub kriteria seperti pada Gambar 2.
3. Membuat matrik perbandingan berpasangan yang menggambarkan pengaruh relatif setiap elemen terhadap masing-masing tujuan atau kriteria yang setingkat di atasnya. Untuk menilai perbandingan tingkat kepentingan dilakukan penetapan skala kuantitatif dari skala 1 sampai 9 seperti pada Tabel 1. Matrik perbandingan berpasangan (*pairwise comparisons matrix*) dibuat berdasarkan masukan dari pengguna (*comparative judgement*) dengan menilai tingkat kepentingan kriteria dibanding kriteria lain.
4. Menentukan pembobotan vektor dengan cara:

- a. Normalisasi setiap kolom dalam matrik dengan persamaan 1 berikut.

$$\sum_j a_{ij} = 1 \quad (1)$$

$a_{ij}$  adalah elemen matriks A.

- b. Untuk setiap baris dalam matrik dihitung nilai rata-rata (vektor eigen) seperti persamaan 2 berikut.

$$W_i = 1/n \sum_j a_{ij} \quad (2)$$

5. Melakukan pengujian konsistensi terhadap hasil perbandingan.

Jika A adalah matriks perbandingan berpasangan dan W adalah vektor bobot, maka konsistensi dari A dapat diuji dengan cara :

- a. Menghitung elemen dengan persamaan 3 berikut.

$$t = 1/n \sum_n 1 \text{ (elemen ke } i \text{ pada (A) (W}^n \text{) / elemen ke } i \text{ pada } w^t \text{)} \quad (3)$$

- b. Menghitung Consistency Index (CI) melalui persamaan 4 berikut.

$$CI = t - n / n - 1 \quad (4)$$

- c. Periksa Consistency Ratio (CR) melalui persamaan 5 berikut.

$$CR = CI / RI \quad (5)$$

Jika  $CR < 0,1$  maka A konsisten.

Jika  $CR > 0,1$  maka A tidak konsisten.  
 Nilai RI = nilai indeks random berdasarkan Tabel 2 berikut.

Tabel 2. Random Index [10]

<i>N</i>	1	2	3	4	5	6	7	8	9	10	11	12	13	14	15
<i>RI</i>	0	0	0.58	0.9	1.12	1.24	1.32	1.41	1.45	1.49	1.51	1.48	1.56	1.57	1.59

6. Menentukan bobot global jika terdapat sub kriteria.
7. Menentukan ranking alternatif melalui persamaan 6 berikut.

$$S_j = \sum_i (S_{ij})(W_i) \tag{6}$$

### 3. HASIL DAN PEMBAHASAN

Proses pengolahan data hasil pengisian kuisisioner yang dilakukan untuk menentukan alternatif operator kartu seluler yang digunakan oleh masyarakat menggunakan *software superdecision*. Pada Gambar 3 berikut menunjukkan contoh formulir isian kuisisioner.

**KUISISIONER PEMILIHAN OPERATOR JARINGAN SELULER**

Identitas User :  
 Nama : Ismail  
 Usia : 27  
 Jenis Kelamin : Laki-laki  
 Pekerjaan : Guru

Declare :  
 1 = Sama Penting  
 3 = Agak Lebih Penting  
 5 = Cukup Penting  
 7 = Sangat Penting  
 9 = Kepentingan Yang Ekstrem  
 2, 4, 6, 8 = Nilai Tengah Dari Nilai Yang Berdekatan

Petunjuk : Lingkari jika dipilih

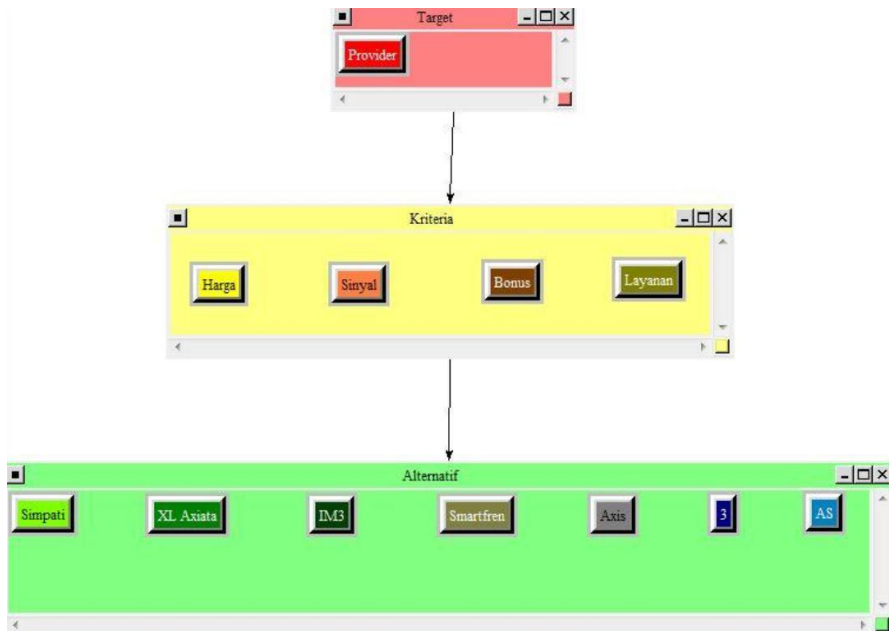
		LAYANAN																		
1.	3	*	*	7	6	5	4	3	2	1	1	2	3	4	5	6	7	8	9	AS
2.	3	*	*	7	6	5	4	3	2	1	1	2	3	4	5	6	7	8	9	AXIS
3.	3	*	*	7	6	5	4	3	2	1	1	2	3	4	5	6	7	8	9	IM3
4.	3	*	*	7	6	5	4	3	2	1	1	2	3	4	5	6	7	8	9	Simpati
5.	3	*	*	7	6	5	4	3	2	1	1	2	3	4	5	6	7	8	9	Smartfren
6.	3	*	*	7	6	5	4	3	2	1	1	2	3	4	5	6	7	8	9	XL Axiata
7.	AS	*	*	7	6	5	4	3	2	1	1	2	3	4	5	6	7	8	9	AXIS
8.	AS	*	*	7	6	5	4	3	2	1	1	2	3	4	5	6	7	8	9	IM3
9.	AS	*	*	7	6	5	4	3	2	1	1	2	3	4	5	6	7	8	9	Simpati
10.	AS	*	*	7	6	5	4	3	2	1	1	2	3	4	5	6	7	8	9	Smartfren
11.	AS	*	*	7	6	5	4	3	2	1	1	2	3	4	5	6	7	8	9	XL Axiata
12.	AXIS	*	*	7	6	5	4	3	2	1	1	2	3	4	5	6	7	8	9	IM3
13.	AXIS	*	*	7	6	5	4	3	2	1	1	2	3	4	5	6	7	8	9	Simpati
14.	AXIS	*	*	7	6	5	4	3	2	1	1	2	3	4	5	6	7	8	9	Smartfren
15.	AXIS	*	*	7	6	5	4	3	2	1	1	2	3	4	5	6	7	8	9	XL Axiata
16.	IM3	*	*	7	6	5	4	3	2	1	1	2	3	4	5	6	7	8	9	Simpati
17.	IM3	*	*	7	6	5	4	3	2	1	1	2	3	4	5	6	7	8	9	Smartfren
18.	IM3	*	*	7	6	5	4	3	2	1	1	2	3	4	5	6	7	8	9	XL Axiata
19.	Simpati	*	*	7	6	5	4	3	2	1	1	2	3	4	5	6	7	8	9	Smartfren
20.	Simpati	*	*	7	6	5	4	3	2	1	1	2	3	4	5	6	7	8	9	XL Axiata
21.	Smartfren	*	*	7	6	5	4	3	2	1	1	2	3	4	5	6	7	8	9	XL Axiata

Palembang, 20 April 2018

( Ismail )  
 Nama Lengkap

Gambar 3. Formulir Kuisisioner dengan Matrik Perbandingan

Selanjutnya data-data hasil kuisisioner tersebut akan di olah menggunakan software superdecision sehingga menghasilkan suatu sistem keputusan yang dapat di gunakan sebagai alternatif. Pada Gambar 4 berikut menunjukkan *software superdecision*.



Gambar 4. Penggunaan *Software Superdecision* dalam Pengolahan Data

### 3.1 Perhitungan Pembobotan Hirarki Kriteria

Perhitungan ini memperlihatkan seberapa besar prioritas utama dari kriteria-kriteria untuk menentukan alternatif kartu seluler yang baik. Proses perhitungan ini menghasilkan suatu rule baru yang dapat dijadikan alternatif.

- a. Berdasarkan kriteria bonus

Dari hasil pengolahan data kuesioner yang diisi oleh 21 responden, *comparison* kriteria bonus menunjukkan perbandingan antara *cluster* alternatif bahwa kartu seluler IM3 jauh lebih penting daripada kartu Axis dari sisi bonus yang diberikan.








3	<div style="width: 30%; background-color: #007bff;"></div>	0.16878
AS	<div style="width: 20%; background-color: #007bff;"></div>	0.10197
Axis	<div style="width: 15%; background-color: #007bff;"></div>	0.09628
IM3	<div style="width: 40%; background-color: #007bff;"></div>	0.21712
Simpati	<div style="width: 20%; background-color: #007bff;"></div>	0.10429
Smartfren	<div style="width: 25%; background-color: #007bff;"></div>	0.11968
XL Axiata	<div style="width: 35%; background-color: #007bff;"></div>	0.19187

Gambar 5. Grafik analisis Pengolahan berdasarkan kriteria Bonus

- b. Berdasarkan kriteria harga

Dari hasil pengolahan data kuesioner, *comparison* kriteria harga menunjukkan perbandingan antara *cluster* alternatif bahwa kartu XL Axiata sama dengan cukup penting daripada kartu Smartfren.










3		0.16565
AS		0.14315
Axis		0.15017
IM3		0.06773
Simpati		0.14313
Smartfren		0.16432
XL Axiata		0.16585

Gambar 6. Grafik analisis Pengolahan berdasarkan kriteria Harga

- c. Berdasarkan kriteria layanan








Dari hasil pengolahan data kuesioner yang di isi oleh 21 responden, *comparation* kriteria layanan menunjukkan perbandingan antara *cluster* alternatif bahwa kartu seluler XL Axiata jauh lebih penting daripada smartfren.

3		0.18405
AS		0.15640
Axis		0.10449
IM3		0.08136
Simpati		0.21311
Smartfren		0.14074
XL Axiata		0.11985

Gambar 7. Grafik analisis Pengolahan berdasarkan kriteria Layanan

- d. Berdasarkan kriteria sinyal

Dari hasil pengolahan data kuesioner yang di isi oleh 21 responden, *comparation* kriteria layanan menunjukkan perbandingan antara *cluster* alternatif bahwa kartu seluler Smartfren jauh lebih penting daripada XL Axiata.

3		0.11741
AS		0.17495
Axis		0.09779
IM3		0.17280
Simpati		0.10414
Smartfren		0.19303
XL Axiata		0.13989

Gambar 8. Grafik analisis Pengolahan berdasarkan kriteria Sinyal

### 3.2 Hasil Analisis

Dari perhitungan pembobotan diatas, maka dapat dilakukan analisis berdasarkan survei yang dilakukan dan diolah menggunakan *software super decision* seperti direkap pada tabel berikut ini.

**Tabel 3.** Hasil Analisis

Hasil analisis berdasarkan rating kriteria yang dipilih pengguna			
Kriteria bonus	Kriteria harga	Kriteria layanan	Kriteria sinyal
1. IM3	1. XL Axiata	1. Simpati	1. Smartfren
2. XL Axiata	2. Smartfren	2. 3 (Tri)	2. AS
3. 3 (Tri)	3. 3 (Tri)	3. AS	3. IM3
4. Smartfren	4. Axis	4. Smartfren	4. Simpati
5. Simpati	5. AS	5. Axis	5. XL Axiata
6. As	6. Simpati	6. XL Axiata	6. Axis
7. Axis	7. IM3	7. IM3	7. 3 (Tri)

#### 4. KESIMPULAN

Setelah mengetahui apa yang dibutuhkan oleh konsumen berdasarkan hasil dari survei, maka sudah sebaiknya perusahaan operator seluler memperhatikannya kemudian ditindaklanjuti dengan peningkatan kualitas agar terjadi hubungan simbiosis mutualisme antara perusahaan operator seluler dan konsumen, yaitu konsumen akan merasa puas dan perusahaan akan mendapatkan keuntungan.

#### DAFTAR PUSTAKA

- [1] Said Agung Prabowo; Antono Adhi; Agus Setiawan, "PENENTUAN OPERATOR KARTU SELULER TERBAIK DENGAN METODE AHP(ANALYTICAL HIERARCHY PROCESS)," pp. 1–9, 2003.
- [2] B. Prasetyo, W. L. Y. Saptomo, and S. Siswanti, "Sistem Pendukung Keputusan Pemilihan Paket Internet Operator Telekomunikasi Dengan Metode Ahp (Analytical Hierarchy Process)," *J. Teknol. Inf. dan Komun.*, vol. 1, no. 2, pp. 7–12, 2013.
- [3] Suyatno, "PENGUNAAN DAN PENERAPAN TEKNOLOGI INFORMASI SEBAGAI SISTEM PENDUKUNG KEPUTUSAN (SPK) ( Studi Kasus di Lembaga Pemerintahan Daerah Kabupaten Jepara )," *J. Inform. J. Pengemb. IT*, vol. 1, no. 2, pp. 52–61, 2016.
- [4] A. B. Prasetyo and D. Kriestanto, "Analytical Hierarchy Process (Ahp) Untuk Membangun Mesin Pencari Data Lulusan Perguruan Tinggi Berdasarkan Kebutuhan Pengguna Lulusan," *Simetris J. Tek. Mesin, Elektro dan Ilmu Komput.*, vol. 7, no. 1, p. 123, 2017.
- [5] K. Suryadi and M. A. Ramdhani, "Sistem Pendukung Keputusan," *PT Remaja Rosdakarya, Bandung*, 1998.
- [6] Sugiyono, "Metode Penelitian Manajemen," *Alfabeta*, 2013.

- [7] S. Nasution, "Metode Penelitian," *Jakarta: Rineka Cipta*, 2002.
- [8] A. Muzakir and C. D. Kusmindari, "Design of Push-Up Detector Applications Using Quality Function Development and Anthropometry For Movement Error Detection," *Sci. J. Informatics*, vol. 5, no. 2, pp. 248–257, 2018.
- [9] I. Santoso, M. Sa'adah, and S. Wijana, "QFD and Fuzzy AHP for Formulating Product Concept of Probiotic Beverages for Diabetic," *TELKOMNIKA (Telecommunication Comput. Electron. Control)*, 2017.
- [10] R. D. F. S. M. Russo and R. Camanho, "Criteria in AHP: A systematic review of literature," in *Procedia Computer Science*, 2015.